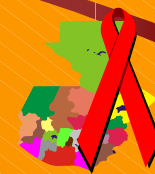


XII REUNION ANNUAL DURG –LA
XV REUNION NACIONAL GAPURMED
III REUNION GAPUR-JOVENES



Dra. Miriam Ybarra
Argentina, La Plata

Octubre 2, 006



Situación de la epidemia de VIH-SIDA,
Guatemala enero 1984 - diciembre 2005

REALIDADES Y SUBREGISTROS

VIH y el SIDA en Guatemala

Registros de que se dispone en la actualidad datan de enero de 1984

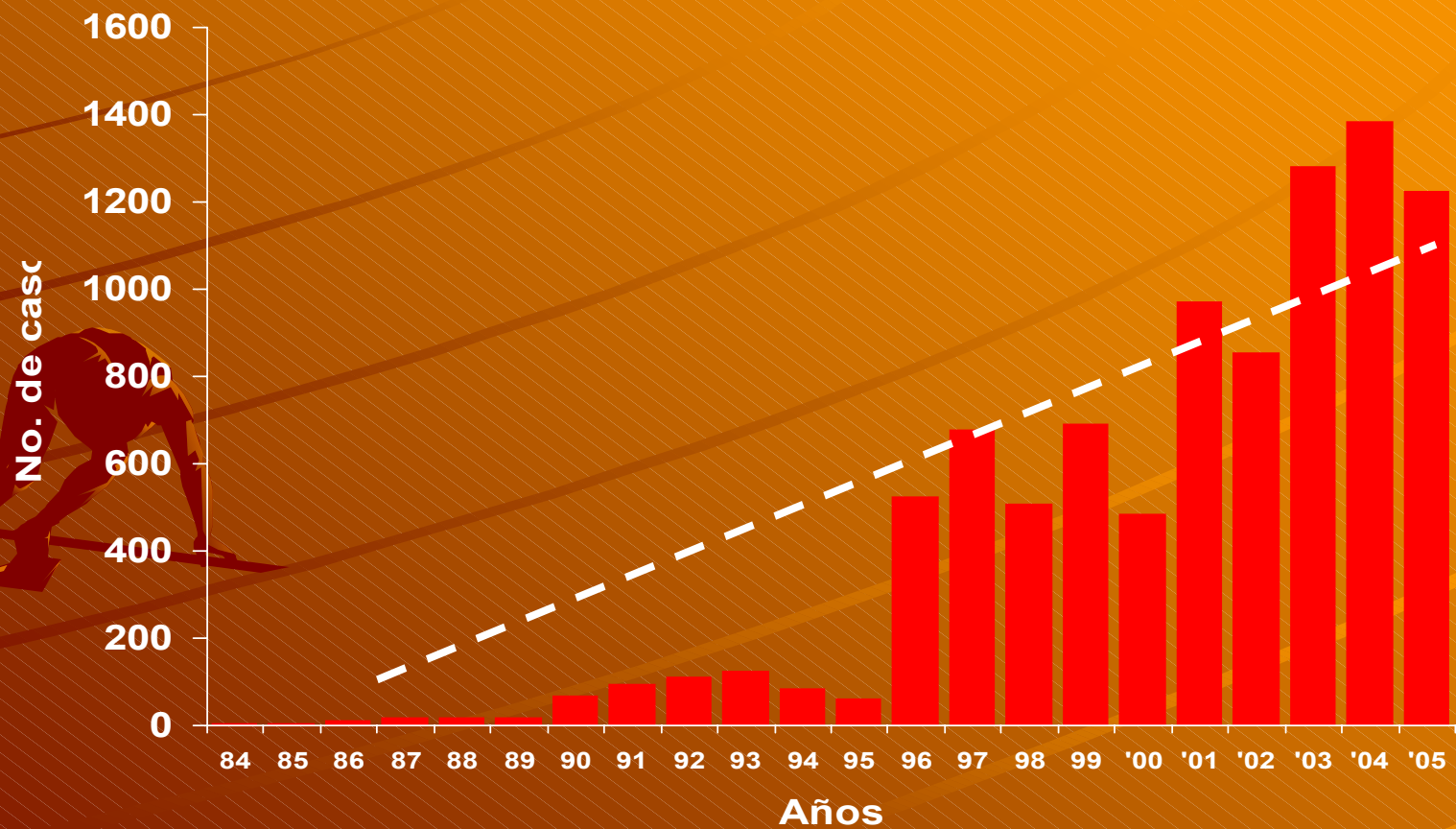
Hasta el 3 de mayo del año 2000 que se promulgo y publico por el Congreso de la República en Decreto Número 27-2000-06-26, la "**LEY GENERAL PARA EL COMBATE DEL VIRUS DE INMUNODEFICIENCIA HUMANA -VIH- Y DEL SINDROME DE INMUNODEFICIENCIA ADQUIRIDA -SIDA- Y DE LA PROMOCION, PROTECCION Y DEFENSA DE LOS DERECHOS HUMANOS ANTE EL VIH/SIDA**"

Cuadro No. 1
Casos SIDA, según año de notificación y género, enero 1984 - diciembre 2005

AÑO DE NOTIFICACION	FEMENINO	MASCULINO	RAZON DE MASCULINIDAD	SIN DATO	CASOS TOTALES POR AÑO
1984	0	2	***	0	2
1985	0	4	***	0	4
1986	2	7	3.50	0	9
1987	2	14	7.00	0	16
1988	2	16	8.00	0	18
1989	3	14	4.67	0	17
1990	14	52	3.71	0	66
1991	19	76	4.00	0	95
1992	15	95	6.33	0	110
1993	21	104	4.95	0	125
1994	25	60	2.40	0	85
1995	18	41	2.28	0	59
1996	89	435	4.89	0	524
1997	164	513	3.13	0	677
1998	147	360	2.45	0	507
1999	234	457	1.95	0	691
2000	150	332	2.21	0	482
2001	251	717	2.86	1	969
2002	276	574	2.08	4	854
2003	422	854	2.02	5	1.281
2004	455	929	2.04	0	1.384
2005	397	827	2.05	0	1.224
TOTAL	2.706	6.483	2.40	10	9.199

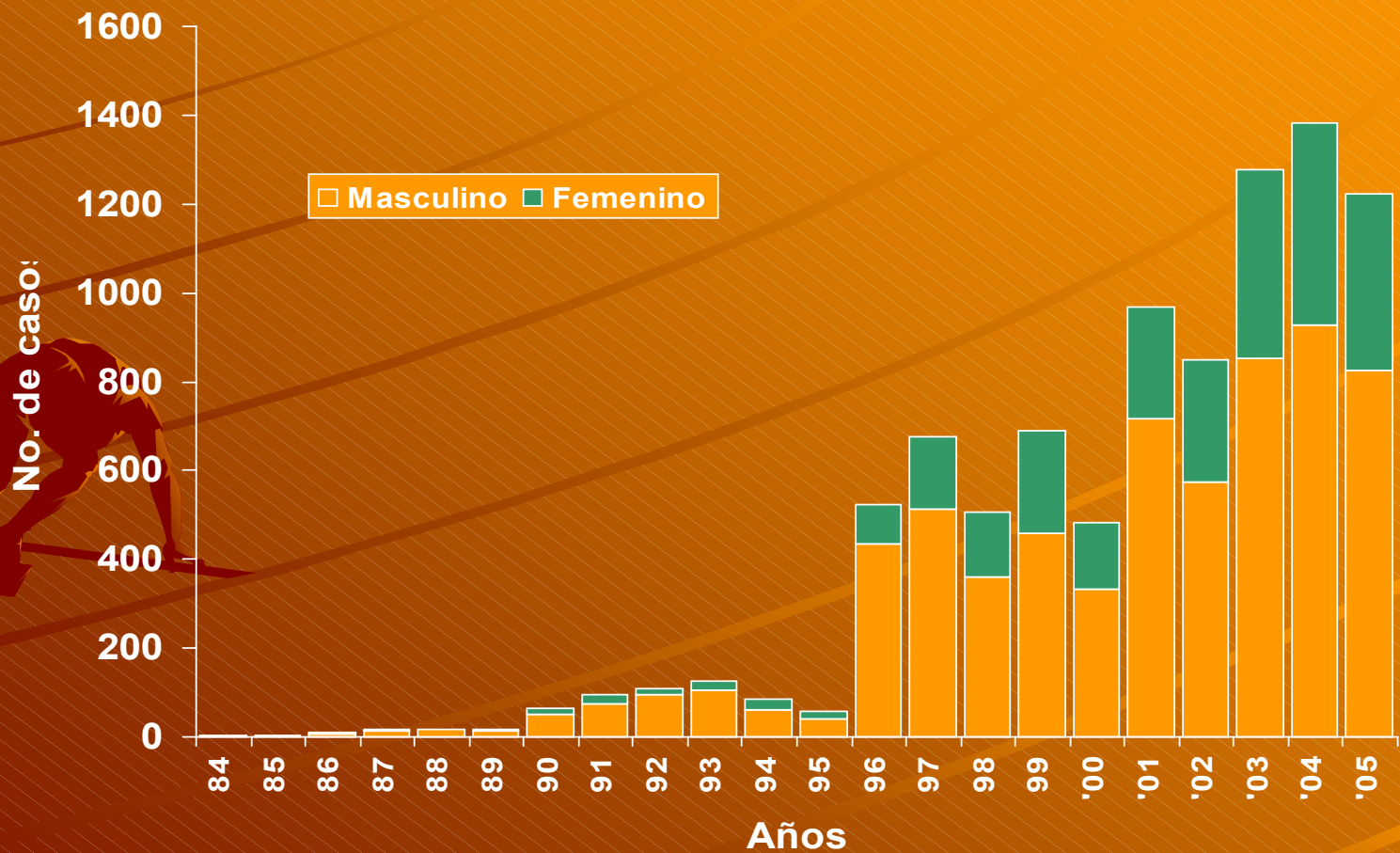
Fuente: base de datos del PNS

Casos SIDA notificados, Guatemala 1984 – 2005



Fuente: Unidad de Informática, Departamento de Epidemiología

Casos SIDA notificados según género, Guatemala 1984 – 2005

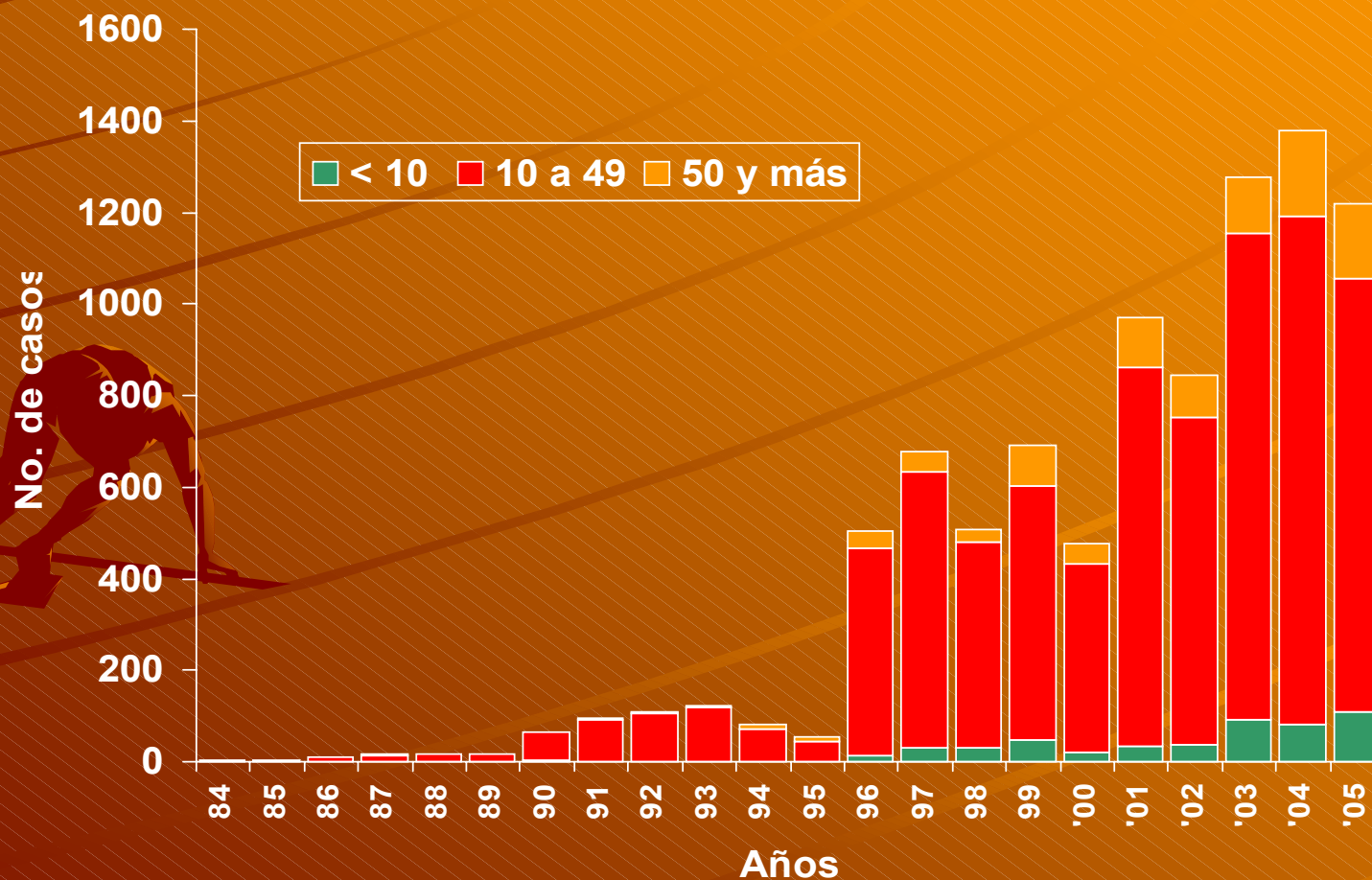


Fuente: Depto. Epidemiología

*Datos a junio

Fuente: Unidad de Informática, Departamento de Epidemiología

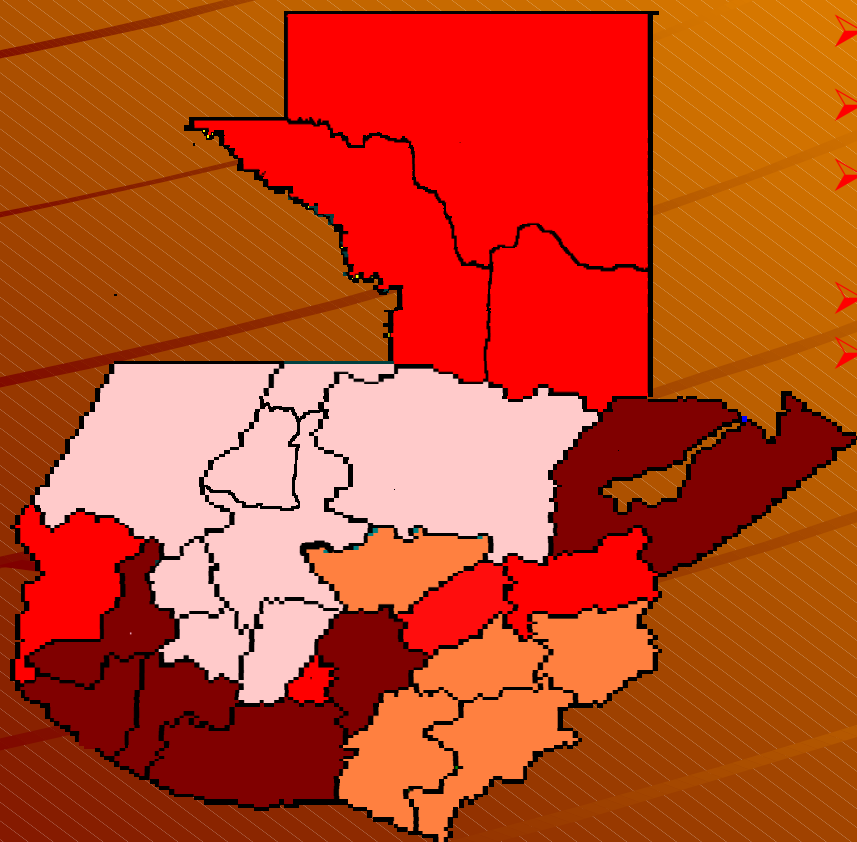
Casos SIDA notificados según grupos de edad y año, Guatemala 1984 – 2005




Fuente: Unidad de Informática, Departamento de Epidemiología

Caracterización de casos SIDA, Guatemala, 1984-agosto 2005

- Total casos notificados: 9.199
- Tasa según casos notificados: 87,8 x 100.000
- 70 % masculinos
- Edad mas afectada 20-39 años (65%)
- 71% en Suchitepequez, Guatemala, Izabal, Escuintla, Retalhuleu y Quetzaltenango
- 95 % por transmisión sexual
- Epidemia concentrada



Tasas por 100.000 hab.



(*) Según datos PNS, 2005

Infección VIH y otras ITS en grupos específicos

Tendencias de la prevalencia (*):

- ❖ Hombres que tienen sexo con hombres con 11,5% para VIH y 12,7% para sífilis
- ❖ Trabajadoras comerciales del sexo con 8,7% para VIH
- ❖ Embarazadas con 0,49 %
- ❖ Uniformados con 0,7% para VIH

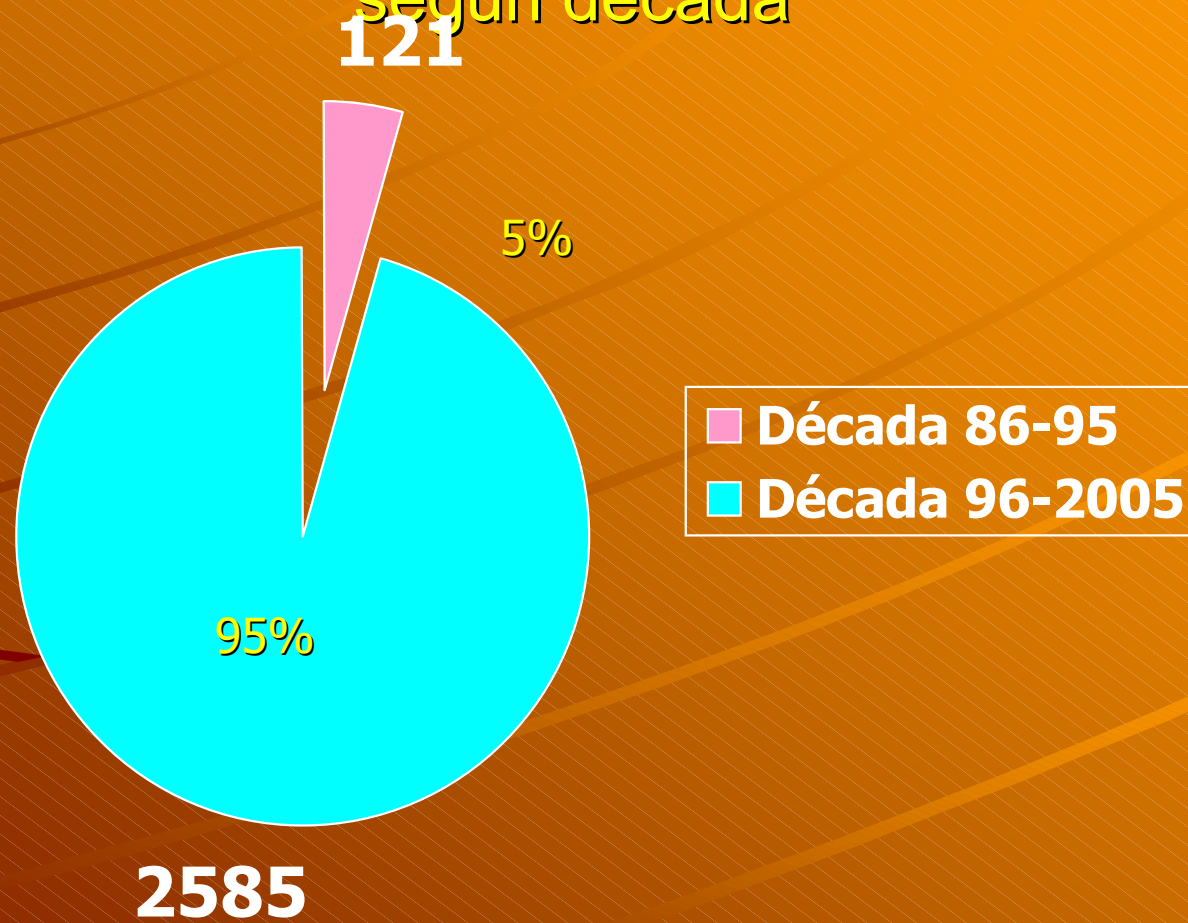
(*) Investigaciones múltiples sobre seroprevalencia de VIH y otras ITS

Conocimientos y prácticas sobre SIDA

- ❖ 95% de hombres de 15-59 años conocen sobre SIDA
- ❖ 86% de mujeres de 15-49 años conocen sobre SIDA
- ❖ 34% de mujeres desconoce que SIDA presenta síntomas
- ❖ 11,4% de TCS utilizan condón con pareja estable

Fuente: Encuesta Nacional de Salud Materno-Infantil, 2002

Casos SIDA femeninos notificados según década



GUIAS

- ✦ ELABORADAS POR EL PROGRAMA
- ✦ NACIONAL DE PREVENCIÓN Y CONTROL DE ITS, VIH Y SIDA
- ✦ MINISTERIO DE SALUD PÚBLICA
- ✦ CON APOYO DE OPS

TRATAMIENTO

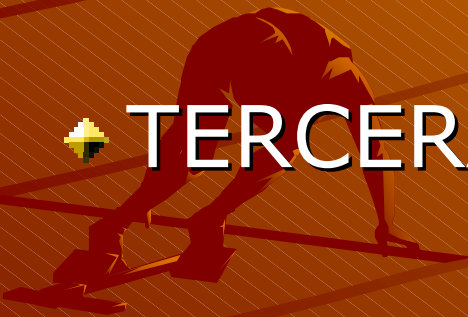
- ◆ CUANDO INICIAR EL TRATAMIENTO
- ◆ ESQUEMAS DE INICIO DE TRATAMIENTO
- ◆ ESTRATEGIAS PARA ASEGURAR LA ADHERENCIA
- ◆ SEGUIMIENTO DE LAS PERSONAS EN TRATAMIENTO ARV
- ◆ CRITERIOS PARA EL CAMBIO DE ESQUEMA
- ◆ MONITOREO DE LA TERAPIA ARV

ESQUEMAS

✦ PRIMERA LINEA

✦ SEGUNDA LINEA (RESCATE)

✦ TERCERA LINEA



COSTOS

- ✦ BAJA EN LOS COSTOS

COMPRAS POR EL MINISTERIO Y OPS

- ✦ MEDICAMENTOS DE MARCA

- ✦ MUY EVENTUALMENTE GENERICOS



PROBLEMAS

- ◆ REALIDADES EDUCATIVAS
- ◆ REALIDADES SOCIALES
- ◆ REALIDADES EDUCATIVAS
- ◆ MITOS Y MIEDOS!!!!!!
- ◆ RESPETO A LEYES Y APLICACION DE LAS MISMAS
- ◆ FORMACION Y ACTUALIZACION PERMANENTE DEL PERSONAL DE SALUD
- ◆ CAMBIOS DE CONDUCTA EN GENERAL

Casos de infección VIH Guatemala agosto 2003 - diciembre 2005

- ◆ La notificación de casos de infección VIH inicia en año 2003
- ◆ Total de casos de infección VIH notificados a diciembre 2005 son 2.104

