




Usuarios




Profesionales



Laboratorios

IMPACTO DE LA POLITICA DE GENERICOS SOBRE FINANCIADORES



Obras Sociales Nacionales

Dr. Benjamín Surace



Estado

1ra. Puerta: los usuarios



ACCESO Y GASTO DE BOLSILLO

ACCESO

POBLACION DE 230.000 beneficiarios

ENERO 2001 25.509 recetas/mes

ENERO 2002 14.795 recetas/ mes

Fuente: Elaboración Propia en base a registros de OSUTHGRA

GASTO en medicamentos ambulatorios

	Gasto/ Receta	Gasto/ Fármaco	Gasto bolsillo/ receta
Junio 2001	28.56	16	14.28
Junio 2002	39	27.43	19.50

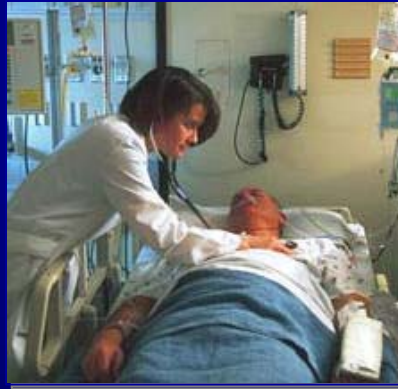
Fuente: Elaboración Propia en base a registros de OSUTHGRA

2da. Puerta: los profesionales



MEDICOS Y FARMACEUTICOS

MEDICOS: ante nuevas realidades



NECESIDADES EMERGENTES:

(demandas y expectativas)

NECESIDADES DE ADAPTACION

DESCONFIANZA, PRECONCEPTOS

FARMACEUTICO



ALQUILER DE TITULO ?

BAJAR MEDICAMENTOS DE LA ESTANTERIA ?

DESCIFRAR RECETAS ILEGIBLES ?

o ROL PROFESIONAL PROTAGONICO ?

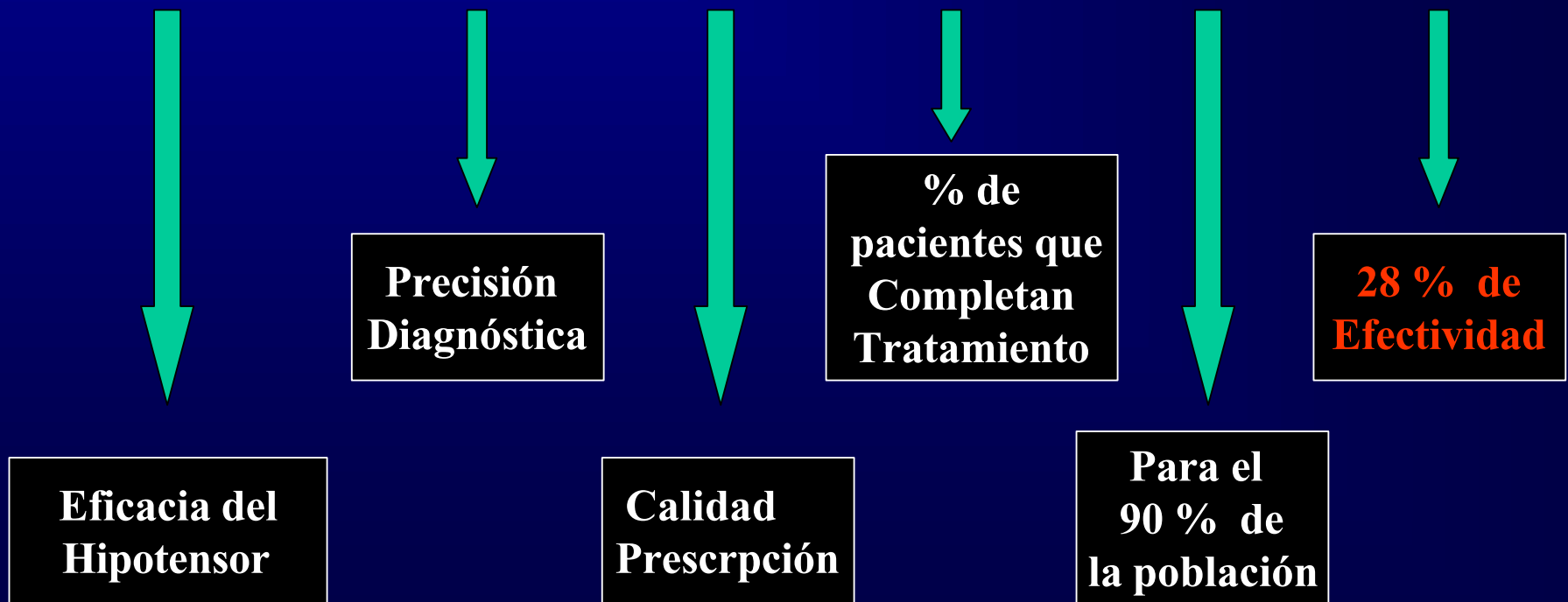
3ra. Puerta: los laboratorios



Sin acceso ¿hay remedios efectivos?

EFICACIA NO ES IGUAL A EFECTIVIDAD: Coeficientes Riesgo Beneficio

$$76 \% \times 0.95 \times 0.68 \times 0.65 \times 0.90 = 28 \%$$



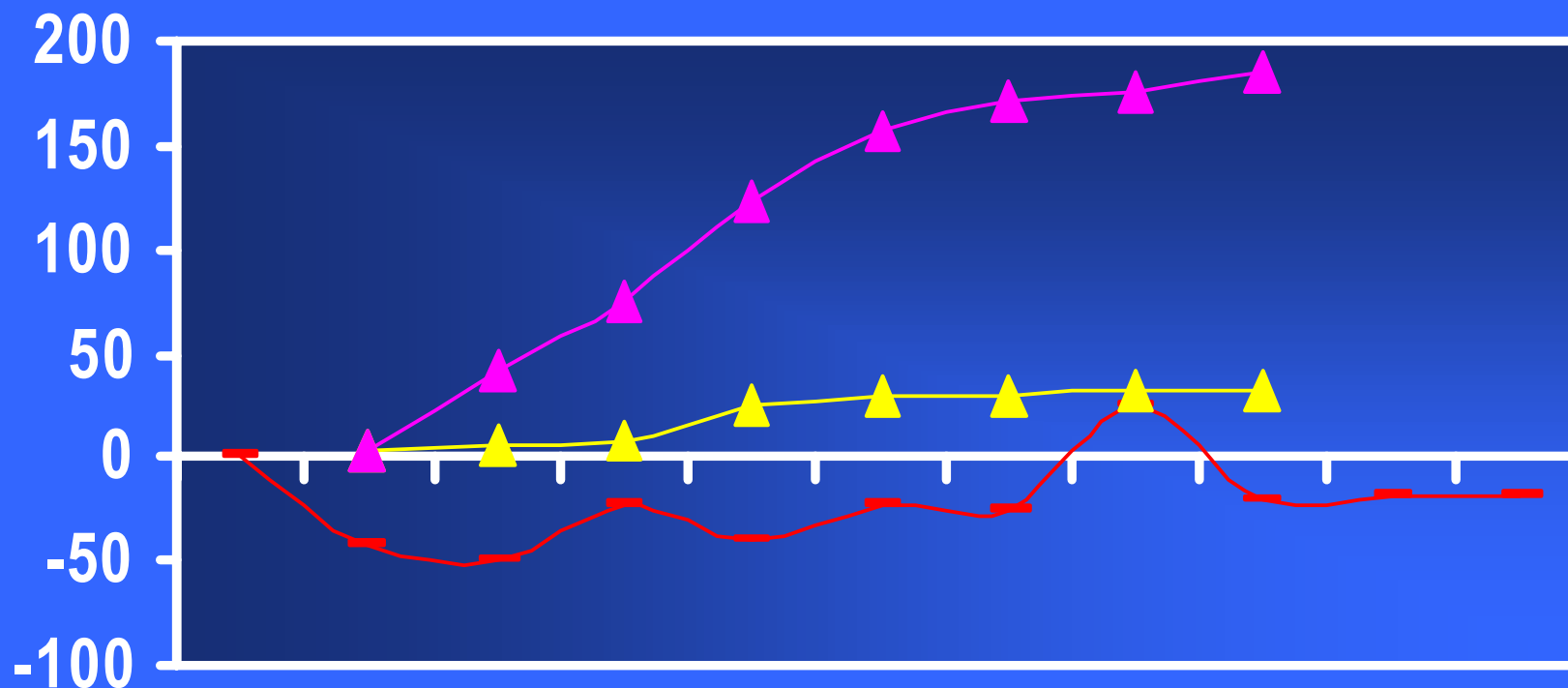
FUENTE: Feeny, Guyatt y Tugwell

4ta. Puerta: las Obras Sociales



**¿Estaban en condiciones de
financiar medicamentos?**

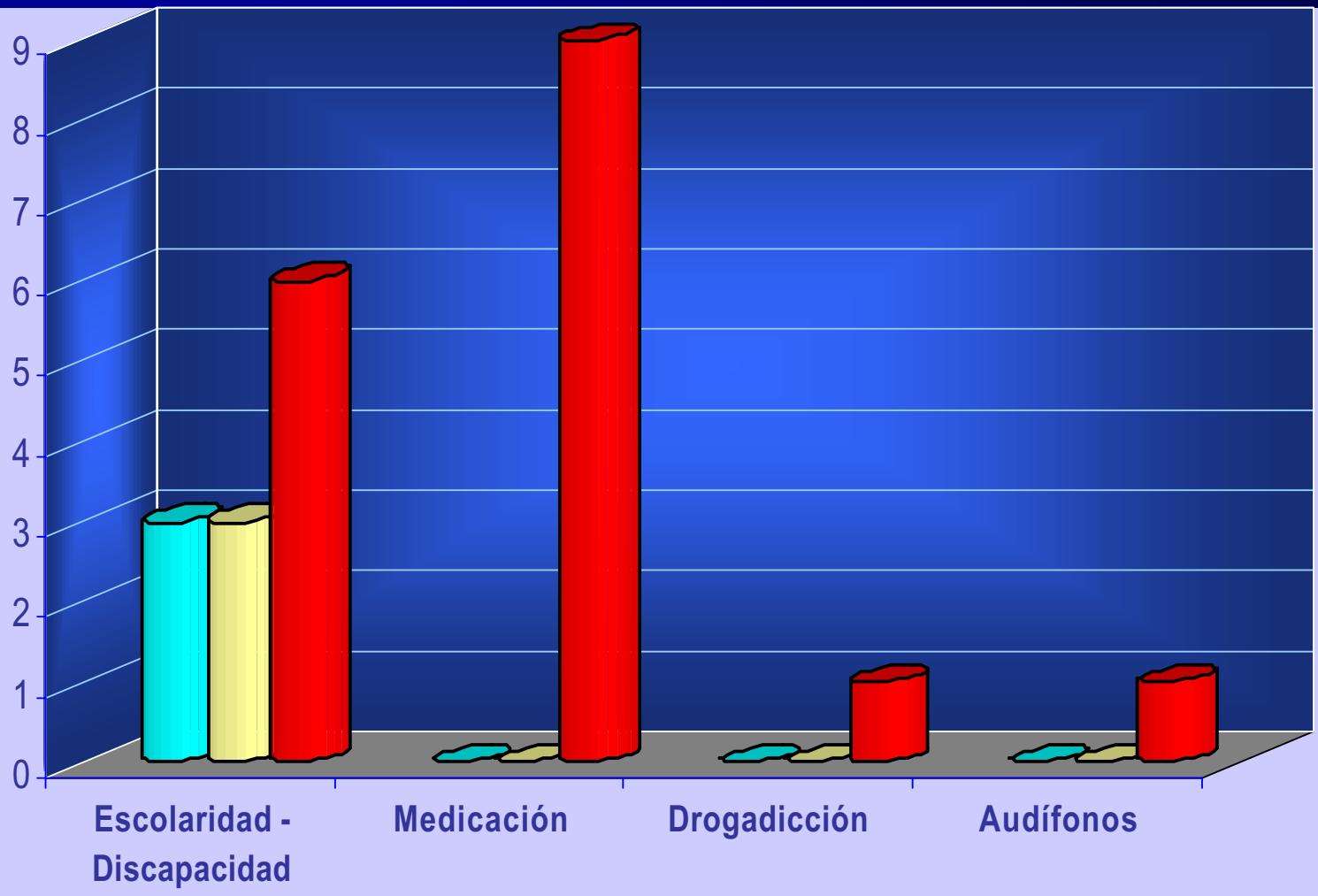
RECAUDACIÓN E ÍNDICE DE PRECIOS 2002



—■— Recaudación Obra Social —▲— Índice precios SALUD
—▲— Índice Productos Importados

Fuente: Elaboración Propia en base a datos de INDEC

PEDIDOS DE AMPAROS JUDICIALES



■ 2000 ■ 2001 ■ 2002

Fuente: Elaboración Propia




**MEDICAMENTOS
EN ENERO de 2002:**

25 % DEL GASTO EN SALUD

42% CAIDA DEL CONSUMO

5ta. Puerta: el Estado



Políticas Sanitarias
Marco Regulatorio

**10 años buscando reformas para resolver
un solo problema**

**INCAPACIDAD DE LOS MODELOS DE
GESTION PARA PREVER Y MANEJAR
LA INSOSTENIBILIDAD FINANCIERA**

Estrategia del Ministerio de Salud

INVOLUCRAR A TODOS LOS ACTORES

PARA HACER SOSTENIBLE

LA PROVISION DE MEDICAMENTOS

Metas a alcanzar por OSUTHGRA:

Uso Racional del Medicamento

Precisión Diagnóstica

Calidad de la Prescripción

Pacientes que completen el tratamiento

Accesibilidad (costo razonable)

Prescripción por genérico es una Política de Estado

Fiabilidad en la Dispensación

CAMBIOS EN LA PRESCRIPCIÓN:

Vademecum de la Obra Social sin marcas comerciales.

OPCIONES EN LA DISPENSACIÓN:

Nuevo Diseño de Receta, incluyendo la conformidad para la sustitución.

INFORMACION A LOS BENEFICIARIOS:

Afiches explicativos de la política de medicamentos y de los precios de referencia

PROGRAMA DE MEDICAMENTOS OBRA SOCIAL DE GASTRONÓMICOS

Distinta Marca, pero:

- Igual principio activo
- Igual cantidad
- Igual calidad...

...ahora podés elegir el
más barato

Las Resoluciones Nro.163/02 S.S.Salud y Nro. 326/02 M.S. obligan a su MÉDICO a recetarle por nombre genérico, al FARMACEÚTICO a informarlo de todas las opciones disponibles y a UD. le da la posibilidad de ejercer su derecho a elegir la marca y el precio.



Programa de **M E D I C A M E N T O S** Obra Social Gastronómicos



Antibiótico Amoxicilina envase
21 comp. 500 mg. **\$8,51**

“ Verde ”



Antibiótico Amoxicilina envase
21 comp. 500 mg. **\$14,24**

“ Azul ”



Antibiótico Amoxicilina envase
21 comp. 500 mg. **\$17,21**

“ Rojo ”

¿Y PORQUE SI TODOS TIENEN EL MISMO PRINCIPIO ACTIVO, IGUAL CANTIDAD E IGUAL CALIDAD, EXISTE ESTA DIFERENCIA DE PRECIOS?

UD. TIENE DERECHO A ELEGIR EL MEDICAMENTO MAS BARATO Y NO ESTA OBLIGADO A PAGAR POR SU MARCA.

UTHGRA

UNION DE TRABAJADORES
HOTELEROS Y GASTRONOMICOS
DE LA REPUBLICA ARGENTINA



OSUTHGRA
OBRA SOCIAL DEL PERSONAL HOTELERO Y GASTRONOMICO

OBRA SOCIAL
DEL PERSONAL HOTELERO Y
GASTRONOMICO

Seguimiento con Indicadores de la OMS / INRUD

1. INDICADORES PRINCIPALES:

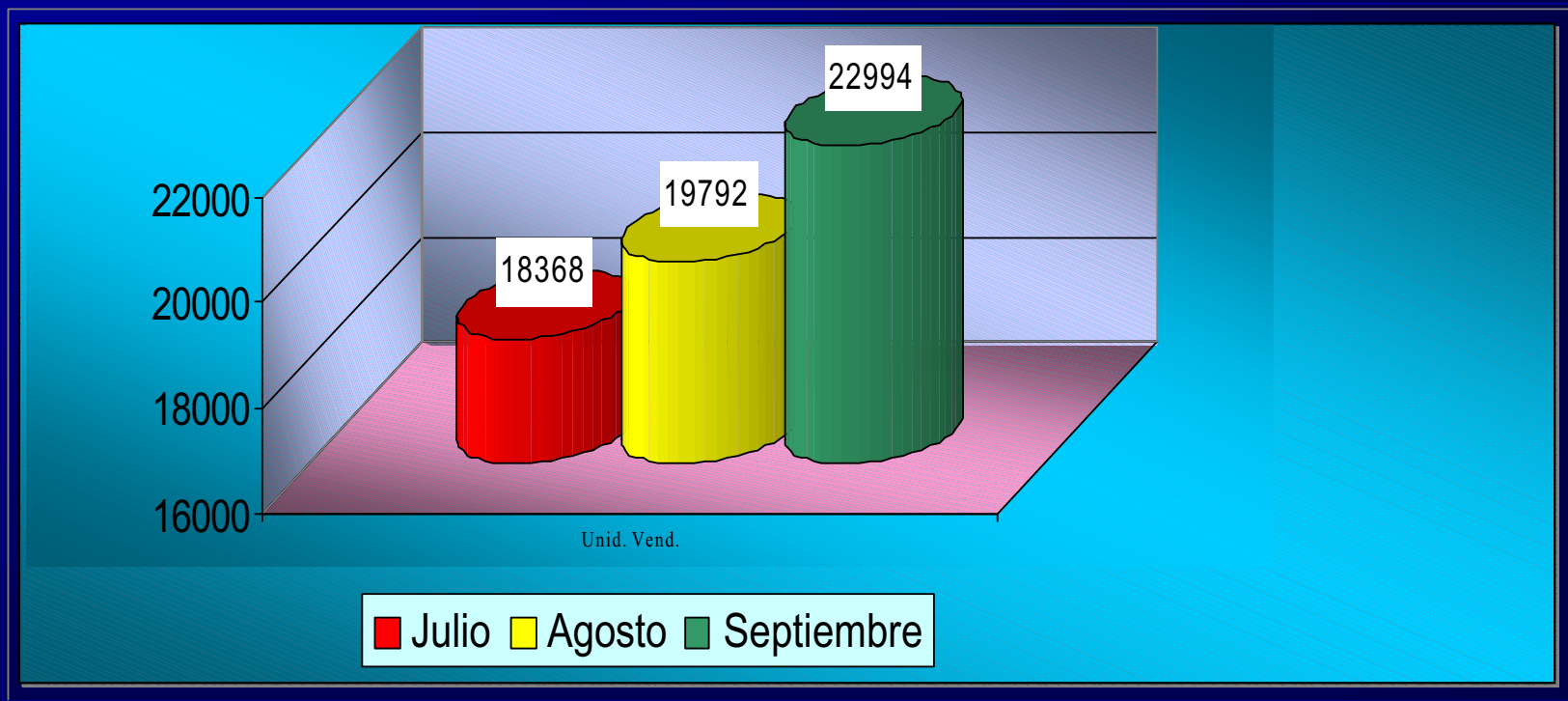
-DE PRESCRIPCIÓN

-DE ATENCION AL PACIENTE

-DE SERVICIOS

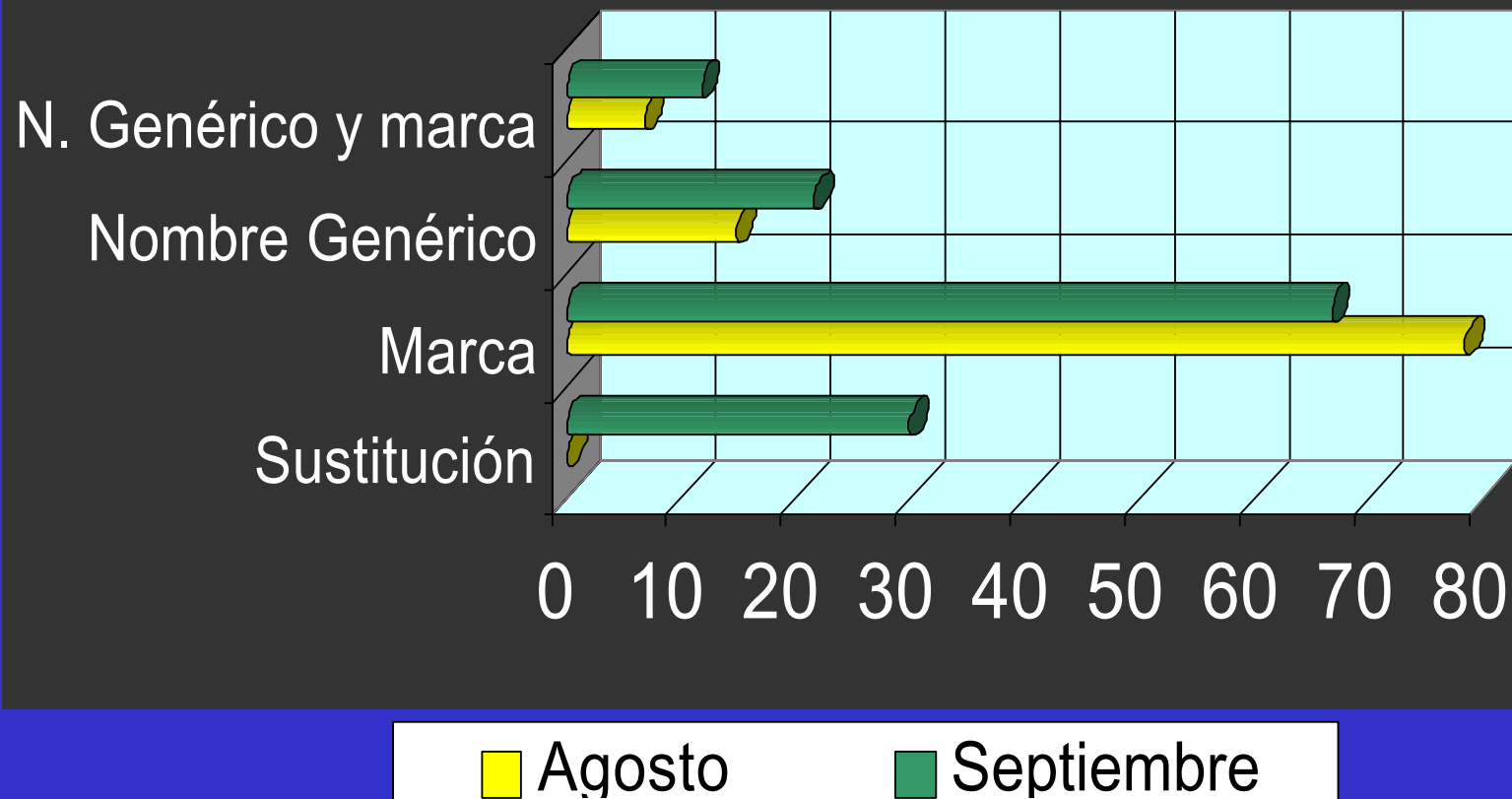
2. INDICADORES COMPLEMENTARIOS

Consumo de medicamentos: Unidades vendidas en 2002



Fuente: Elaboración propia en base a registros de OSUTHGRA

ANALISIS DE LA PRESCRIPCION



Fuente: Elaboración Propia

Impacto Política de Genéricos en Precio: Julio / Noviembre

	Marca Cara	Marca Barata
Amoxicilina 500mg. comp. X 21	- 27.06 %	+ 15.15 %
Ibuprofeno 400 mg. comp. X 20	- 1.60 %	+ 19.00 %
Enalapril 10 mg. comp. x 30	- 11.50 %	+ 40.70 %
Glibenclamida 5 mg. comp. X 30	- 1.70 %	+ 45.60 %
Gemfibrozil 600 mg. comp. x 30	- 1.60 %	+7.60 %

Elaboración Propia

Evolución de la Dispersión de Precios Julio / Noviembre

	Dispersión Julio	Dispersión Noviembre
Amoxicilina 500mg. comp. X 21	122 %	41 %
Ibuprofeno 400 mg. comp. X 20	38 %	35 %
Enalapril 10 mg. x 30 comp.	75 %	10 %
Glibenclamida 5 mg. X 30 comp.	232 %	124%
Gemfibrozil 600 mg. x 30 comp.	78 %	63 %

Elaboración Propia

GASTO en medicamentos ambulatorios: Evolución Julio / Septiembre de 2002

Gasto/ Receta	Gasto bolsillo/ receta
\$ 33.40	\$ 16.70

*Disminución del Gasto de Bolsillo según las
Jurisdicciones : - 14.35 % a - 45,45 %*

Fuente: Elaboración Propia en base a registros de OSUTHGRA

INDICADORES DE CALIDAD

Medicamentos	Septiembre de 2001	Septiembre de 2002
Alta Utilidad Terapéutica	80%	95 %
Baja Utilidad Terapéutica	20%	5 %

Fuente: Elaboración Propia en base a registros de OSUTHGRA

Cuestiones Pendientes

➤ Mayor Inversión en el ANMAT:

Efectividad en el Control de la dispensación

➤ Promoción del Medicamento:

Código de Ética

➤ Consumo:

*No pasar del Alto Consumo de marcas caras,
al Alto Consumo de marcas baratas*



REFLEXIONES



➤ *La Política de Prescripción por
Nombre Genérico Suma*

➤ **Contención del Gasto:**

*Reducción de RR HH de los 90 vs.
Cambios en el proceso de atención*